

Wandhydrant mit formstabilem Schlauch
zum Anschluss an Löschwasseranlage „nass“ oder „nass-trocken“

Wandhydrant gemäß DIN EN 671-1 bzw. DIN 14461-1
Unterputzschrank

WES220-F30

Schrank

- **Wanne:** Stahlblech verzinkt, allseits gekantet und geschweißt, vier Montagebohrungen 11 mm in der Rückwand, je 5 cm von den Rändern
- **Türrahmen:** Stahlsonderprofil verzinkt, verwindungsarm, mit dem Schrank verschweißt, gleichzeitig als Putzleiste gefertigt
- **Türe:** Stahlblech verzinkt, allseits gekantet, bündig im Rahmen liegend, angeschlagen mit Edelstahlscharnier, 180° öffnend
- **Türverschluss:** Multifunktionsdrehgriff
- **Korrosionsschutz:** Pulverbeschichtung rot RAL 3000

Ausstattung

- 1 Montageverschraubung gemäß DIN 14461-5 aus Messing, einerseits R 2" AG, andererseits bewegliche Mutter R 2" IG, Gewinde ISO 228-1
- 1 Schlauchanschlussventil gemäß DIN 14461-3 aus Messing, Eingang: R 2" AG, Abgang: aufgeschraubte C-Festkupplung aus Messing DIN 86204
- 1 Selbsthilfe-Schlauchhaspel gemäß EN 671-1; CE-gekennzeichnet; RAL 3001 pulverbeschichtet; stabiler Tragarm, 90° ausschwenkbar, 180° drehbar; Verbindungsschlauch zum Anschlussventil mit eingebundener Anschlusskupplung C gekrümmt; 30 Meter formstabiler Druckschlauch, auf die Schlauchtrommel gewickelt, beidseitig eingebunden; stufenlos verstellbares Strahlrohr
- 1 Hinweisschild „Löschschlauch“ 200 x 200 mm gemäß DIN EN ISO 7010 F002, Folie selbstklebend
- 1 Hinweisschild „Wandhydrant Typ F“ 210 x 74 mm, Folie selbstklebend
- 1 Hinweisschild „Bedienungsanleitung“, Folie selbstklebend

Abmessungen

b 700 x h 800 x t 220 mm

Nischenmaße

b 720 x h 820 x t 230 mm

Fabrikat

FFE

Modell

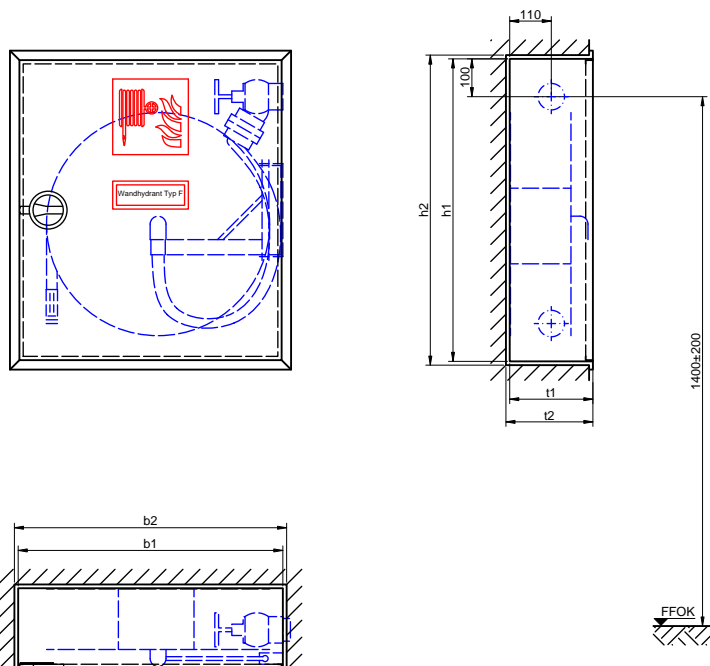
WES220-F30

~ 7002 B

(Beim Bestellen bitte die Wasseranschlusseite bekanntgeben.)

Wandhydrant gemäß DIN 14461-1, Typ F mit Schlauchhaspel gemäß DIN EN 671-1, Unterputzschrank Bauart B mit formbeständigem Druckschlauch an Schlauchanschlussventil C zur Selbsthilfe oder zur Löschwasserversorgung der Feuerwehr.

Technische Änderungen vorbehalten. Maße in mm.
Abbildung 1:20.



Wandhydrant gemäß DIN EN 671-1 bzw. DIN 14461-1
Aufputzschrank

WS220-F30

Schrank

- **Wanne:** Stahlblech verzinkt, allseits gekantet und geschweißt, vier Montagebohrungen 11 mm in der Rückwand, je 5 cm von den Rändern
- **Türrahmen:** Stahlsonderprofil verzinkt, verwindungsarm, mit dem Schrank verschweißt
- **Türe:** Stahlblech verzinkt, allseits gekantet, bündig im Rahmen liegend, angeschlagen mit Edelstahlscharnier, 180° öffnend
- **Türverschluss:** Multifunktionsdrehgriff
- **Korrosionsschutz:** Pulverbeschichtung rot RAL 3000

Ausstattung

- 1 Montageverschraubung gemäß DIN 14461-5 aus Messing, einerseits R 2" AG, andererseits bewegliche Mutter R 2" IG, Gewinde ISO 228-1
- 1 Schlauchanschlussventil gemäß DIN 14461-3 aus Messing, Eingang: R 2" AG, Abgang: aufgeschraubte C-Festkupplung aus Messing DIN 86204
- 1 Selbsthilfe-Schlauchhaspel gemäß EN 671-1; CE-gekennzeichnet; RAL 3001 pulverbeschichtet; stabiler Tragarm, 90° ausschwenkbar, 180° drehbar; Verbindungsschlauch zum Anschlussventil mit eingebundener Anschlusskupplung C gekrümmt; 30 Meter formstabiler Druckschlauch, auf die Schlauchtrommel gewickelt, beidseitig eingebunden; stufenlos verstellbares Strahlrohr
- 1 Hinweisschild „Löschschlauch“ 200 x 200 mm gemäß DIN EN ISO 7010 F002, Folie selbstklebend
- 1 Hinweisschild „Wandhydrant Typ F“ 210 x 74 mm, Folie selbstklebend
- 1 Hinweisschild „Bedienungsanleitung“, Folie selbstklebend

Abmessungen

b 740 x h 840 x t 220 mm

Fabrikat

FFE

Modell

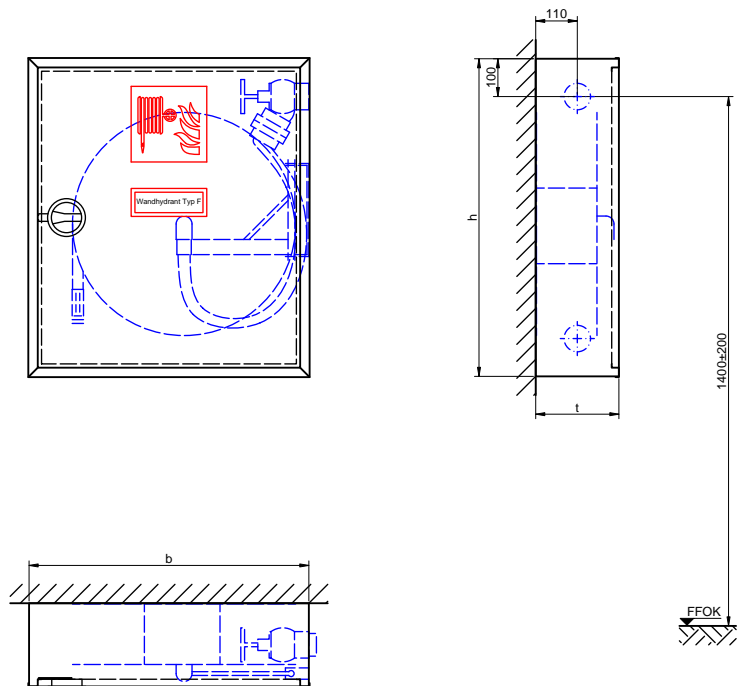
WS220-F30

~ 7002 C

(Beim Bestellen bitte die Wasseranschlussseite bekanntgeben.)

Wandhydrant gemäß DIN 14461-1, Typ F mit Schlauchhaspel gemäß DIN EN 671-1, Aufputzschrank Bauart C mit formbeständigem Druckschlauch an Schlauchanschlussventil C zur Selbsthilfe oder zur Löschwasserversorgung der Feuerwehr.

Technische Änderungen vorbehalten. Maße in mm.
Abbildung 1:20.



Wandhydrant mit formstabilem Schlauch
zum Anschluss an Löschwasseranlage „nass“ oder „nass-trocken“

Wandhydrant gemäß DIN EN 671-1 bzw. DIN 14461-1

SEK220-F30

Unterputzschrank, abgeschottetes Fach seitlich zum Einstellen eines
Handfeuerlöschers

Schrank

- **Wanne:** Stahlblech verzinkt, allseits gekantet und geschweißt, vier Montagebohrungen 11 mm in der Rückwand, je 5 cm von den Rändern
- **Türrahmen:** Stahlsonderprofil verzinkt, verwindungsarm, mit dem Schrank verschweißt, gleichzeitig als Putzleiste gefertigt
- **Türen:** Stahlblech verzinkt, allseits gekantet, bündig im Rahmen liegend, angeschlagen mit Edelstahlscharnieren, 180° öffnend
- **Türverschlüsse:** Multifunktionsdrehgriffe
- **Korrosionsschutz:** Pulverbeschichtung rot RAL 3000

Ausstattung

- 1 Montageverschraubung gemäß DIN 14461-5 aus Messing, einerseits R 2" AG, andererseits bewegliche Mutter R 2" IG, Gewinde ISO 228-1
- 1 Schlauchanschlussventil gemäß DIN 14461-3 aus Messing, Eingang: R 2" AG, Abgang: aufgeschraubte C-Festkupplung aus Messing DIN 86204
- 1 Selbsthilfe-Schlauchhaspel gemäß EN 671-1; CE-gekennzeichnet; RAL 3001 pulverbeschichtet; stabiler Tragarm, 90° ausschwenkbar, 180° drehbar; Verbindungsschlauch zum Anschlussventil mit eingebundener Anschlusskupplung C gekrümmt; 30 Meter formstabiler Druckschlauch, auf die Schlauchtrommel gewickelt, beidseitig eingebunden; stufenlos verstellbares Strahlrohr
- 1 Hinweisschild „Löschschlauch“ 200 x 200 mm gemäß DIN EN ISO 7010 F002, Folie selbstklebend
- 1 Hinweisschild „Wandhydrant Typ F“ 210 x 74 mm, Folie selbstklebend
- 1 Hinweisschild „Feuerlöscher“ 200 x 200 mm gemäß DIN EN ISO 7010 F001, Folie selbstklebend
- 1 Hinweisschild „Bedienungsanleitung“, Folie selbstklebend
- 1 Feuerlöscher DIN EN 3, bis 12 kg Inhalt, vom Auftraggeber beigelegt!

Abmessungen

b 1050 x h 880 x t 220 mm

Nischenmaße

b 1070 x h 900 x t 230 mm

Fabrikat

FFE

Modell

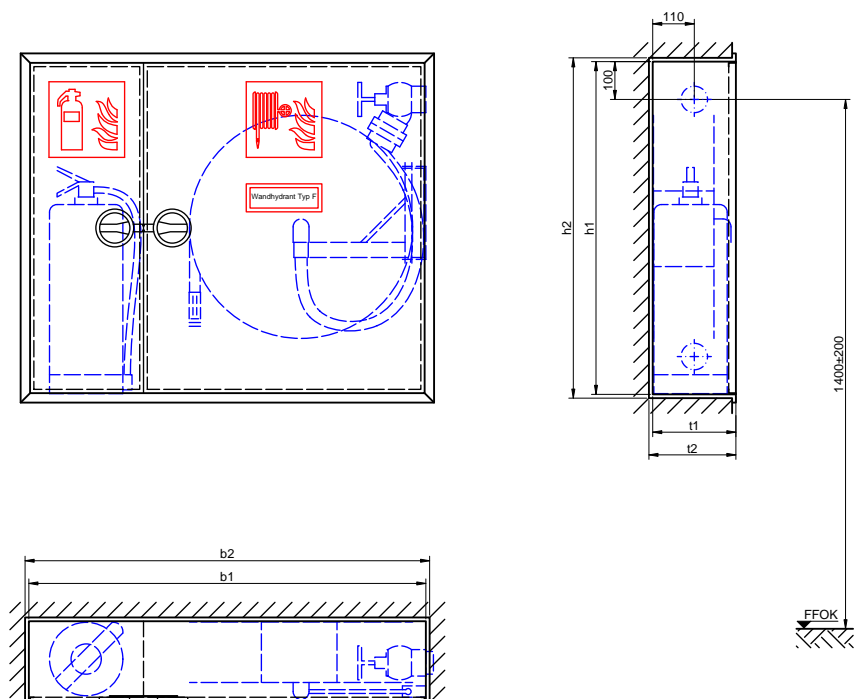
SEK220-F30

~ 7012 B

(Beim Bestellen bitte die Wasseranschlusseite bekanntgeben.)

Wandhydrant gemäß DIN 14461-1, Typ F mit Schlauchhaspel gemäß DIN EN 671-1, Unterputzschrank Bauart B mit formbeständigem Druckschlauch an Schlauchanschlussventil C zur Selbsthilfe oder zur Löschwasserversorgung der Feuerwehr.

Technische Änderungen vorbehalten. Maße in mm.
Abbildung 1:20.



Wandhydrant mit formstabilem Schlauch
zum Anschluss an Löschwasseranlage „nass“ oder „nass-trocken“

Wandhydrant gemäß DIN EN 671-1 bzw. DIN 14461-1

SK220-F30

Aufputzschrank, abgeschottetes Fach seitlich zum Einstellen eines Handfeuerlöschers

Schrank

- **Wanne:** Stahlblech verzinkt, allseits gekantet und geschweißt, vier Montagebohrungen 11 mm in der Rückwand, je 5 cm von den Rändern
- **Türrahmen:** Stahlsonderprofil verzinkt, verwindungsarm, mit dem Schrank verschweißt
- **Türen:** Stahlblech verzinkt, allseits gekantet, bündig im Rahmen liegend, angeschlagen mit Edelstahlscharnieren, 180° öffnend
- **Türverschlüsse:** Multifunktionsdrehgriffe
- **Korrosionsschutz:** Pulverbeschichtung rot RAL 3000

Ausstattung

- 1 Montageverschraubung gemäß DIN 14461-5 aus Messing, einerseits R 2" AG, andererseits bewegliche Mutter R 2" IG, Gewinde ISO 228-1
- 1 Schlauchanschlussventil gemäß DIN 14461-3 aus Messing, Eingang: R 2" AG, Abgang: aufgeschraubte C-Festkupplung aus Messing DIN 86204
- 1 Selbsthilfe-Schlauchhaspel gemäß EN 671-1; CE-gekennzeichnet; RAL 3001 pulverbeschichtet; stabiler Tragarm, 90° ausschwenkbar, 180° drehbar; Verbindungsschlauch zum Anschlussventil mit eingebundener Anschlusskupplung C gekrümmt; 30 Meter formstabiler Druckschlauch, auf die Schlauchtrommel gewickelt, beidseitig eingebunden; stufenlos verstellbares Strahlrohr
- 1 Hinweisschild „Löschschlauch“ 200 x 200 mm gemäß DIN EN ISO 7010 F002, Folie selbstklebend
- 1 Hinweisschild „Wandhydrant Typ F“ 210 x 74 mm, Folie selbstklebend
- 1 Hinweisschild „Feuerlöscher“ 200 x 200 mm gemäß DIN EN ISO 7010 F001, Folie selbstklebend
- 1 Hinweisschild „Bedienungsanleitung“, Folie selbstklebend
- 1 Feuerlöscher DIN EN 3, bis 12 kg Inhalt, vom Auftraggeber beigelegt!

Abmessungen

b 1090 x h 920 x t 220 mm

Fabrikat

FFE

Modell

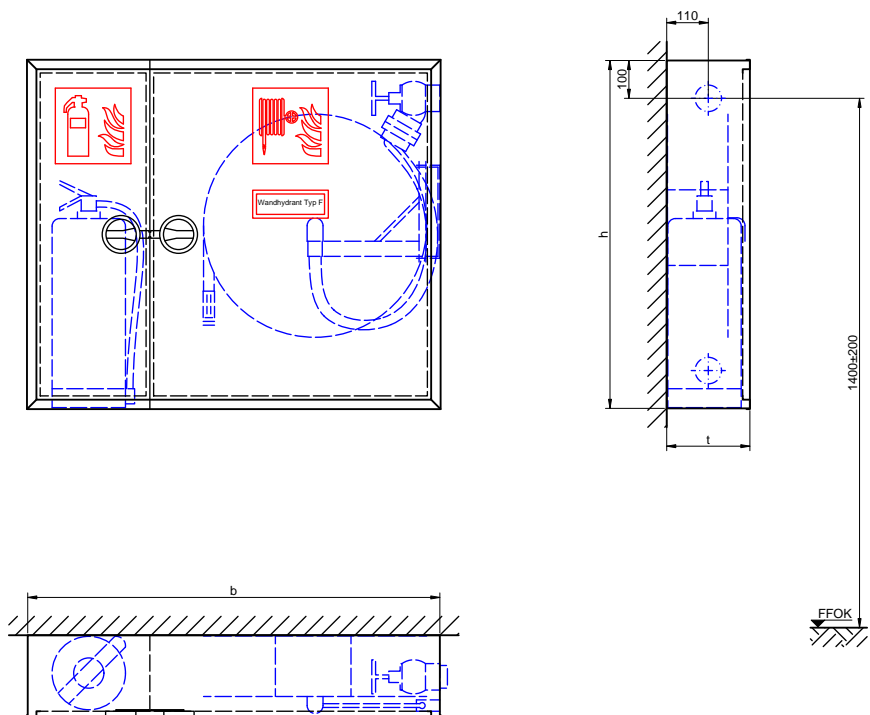
SK220-F30

~ 7012 C

(Beim Bestellen bitte die Wasseranschlusseite bekanntgeben.)

Wandhydrant gemäß DIN 14461-1, Typ F mit Schlauchhaspel gemäß DIN EN 671-1, Aufputzschrank Bauart C mit formbeständigem Druckschlauch an Schlauchanschlussventil C zur Selbsthilfe oder zur Löschwasserversorgung der Feuerwehr.

Technische Änderungen vorbehalten. Maße in mm.
Abbildung 1:20.



Wandhydrant mit formstabilem Schlauch
zum Anschluss an Löschwasseranlage „nass“ oder „nass-trocken“

Wandhydrant gemäß DIN EN 671-1 bzw. DIN 14461-1

SEK220-MF-F30

Unterputzschrank, abgeschottetes Fach seitlich zum Einstellen eines Handfeuerlöschers, Konsole und Türausschnitt für Handfeuermelder

Schrank

- **Wanne:** Stahlblech verzinkt, allseits gekantet und geschweißt, vier Montagebohrungen 11 mm in der Rückwand, je 5 cm von den Rändern
- **Türrahmen:** Stahlsonderprofil verzinkt, verwindungsarm, mit dem Schrank verschweißt, gleichzeitig als Putzleiste gefertigt
- **Türen:** Stahlblech verzinkt, allseits gekantet, bündig im Rahmen liegend, angeschlagen mit Edelstahlscharnieren, 180° öffnend
- **Türverschlüsse:** Multifunktionsdrehgriffe
- **Korrosionsschutz:** Pulverbeschichtung rot RAL 3000

Ausstattung

- 1 Montageverschraubung gemäß DIN 14461-5 aus Messing, einerseits R 2" AG, andererseits bewegliche Mutter R 2" IG, Gewinde ISO 228-1
- 1 Schlauchanschlussventil gemäß DIN 14461-3 aus Messing, Eingang: R 2" AG, Abgang: aufgeschraubte C-Festkupplung aus Messing DIN 86204
- 1 Selbsthilfe-Schlauchhaspel gemäß EN 671-1; CE-gekennzeichnet; RAL 3001 pulverbeschichtet; stabiler Tragarm, 90° ausschwenkbar, 180° drehbar; Verbindungsschlauch zum Anschlussventil mit eingebundener Anschlusskupplung C gekrümmt; 30 Meter formstabiler Druckschlauch, auf die Schlauchtrommel gewickelt, beidseitig eingebunden; stufenlos verstellbares Strahlrohr
- 1 Hinweisschild „Löschschlauch“ 200 x 200 mm gemäß DIN EN ISO 7010 F002, Folie selbstklebend
- 1 Hinweisschild „Wandhydrant Typ F“ 210 x 74 mm, Folie selbstklebend
- 1 Hinweisschild „Feuerlöscher“ 200 x 200 mm gemäß DIN EN ISO 7010 F001, Folie selbstklebend
- 1 Hinweisschild „Bedienungsanleitung“, Folie selbstklebend
- 1 Feuerlöscher DIN EN 3, bis 12 kg Inhalt, vom Auftraggeber beigelegt!

Abmessungen

b 1050 x h 880 x t 220 mm

Nischenmaße

b 1070 x h 900 x t 230 mm

Fabrikat

FFE

Modell

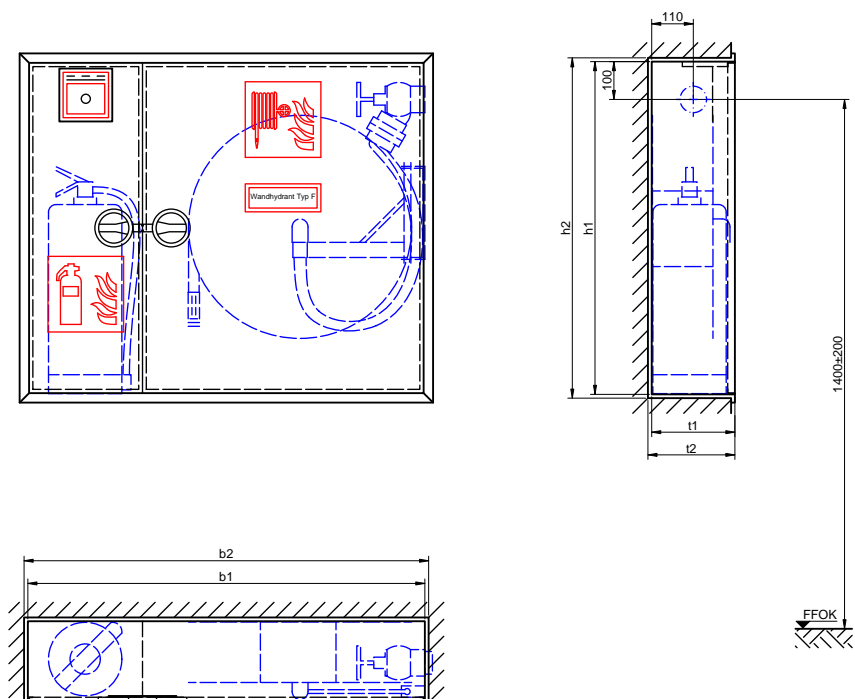
SEK220-MF-F30

~ 7112 B

(Beim Bestellen bitte die Wasseranschlusseite bekanntgeben.)

Wandhydrant gemäß DIN 14461-1, Typ F mit Schlauchhaspel gemäß DIN EN 671-1, Unterputzschrank Bauart B mit formbeständigem Druckschlauch an Schlauchanschlussventil C zur Selbsthilfe oder zur Löschwasserversorgung der Feuerwehr.

Technische Änderungen vorbehalten. Maße in mm.
Abbildung 1:20.



Wandhydrant mit formstabilem Schlauch
zum Anschluss an Löschwasseranlage „nass“ oder „nass-trocken“

Wandhydrant gemäß DIN EN 671-1 bzw. DIN 14461-1

SK220-MF-F30

Aufputzschrank, abgeschottetes Fach seitlich zum Einstellen eines Handfeuerlöschers, Konsole und Türausschnitt für Handfeuermelder

Schrank

- **Wanne:** Stahlblech verzinkt, allseits gekantet und geschweißt, vier Montagebohrungen 11 mm in der Rückwand, je 5 cm von den Rändern
- **Türrahmen:** Stahlsonderprofil verzinkt, verwindungsarm, mit dem Schrank verschweißt
- **Türen:** Stahlblech verzinkt, allseits gekantet, bündig im Rahmen liegend, angeschlagen mit Edelstahlscharnieren, 180° öffnend
- **Türverschlüsse:** Multifunktionsdrehgriffe
- **Korrosionsschutz:** Pulverbeschichtung rot RAL 3000

Ausstattung

- 1 Montageverschraubung gemäß DIN 14461-5 aus Messing, einerseits R 2" AG, andererseits bewegliche Mutter R 2" IG, Gewinde ISO 228-1
- 1 Schlauchanschlussventil gemäß DIN 14461-3 aus Messing, Eingang: R 2" AG, Abgang: aufgeschraubte C-Festkupplung aus Messing DIN 86204
- 1 Selbsthilfe-Schlauchhaspel gemäß EN 671-1; CE-gekennzeichnet; RAL 3001 pulverbeschichtet; stabiler Tragarm, 90° ausschwenkbar, 180° drehbar; Verbindungsschlauch zum Anschlussventil mit eingebundener Anschlusskupplung C gekrümmt; 30 Meter formstabiler Druckschlauch, auf die Schlauchtrommel gewickelt, beidseitig eingebunden; stufenlos verstellbares Strahlrohr
- 1 Hinweisschild „Löschschlauch“ 200 x 200 mm gemäß DIN EN ISO 7010 F002, Folie selbstklebend
- 1 Hinweisschild „Wandhydrant Typ F“ 210 x 74 mm, Folie selbstklebend
- 1 Hinweisschild „Feuerlöscher“ 200 x 200 mm gemäß DIN EN ISO 7010 F001, Folie selbstklebend
- 1 Hinweisschild „Bedienungsanleitung“, Folie selbstklebend
- 1 Feuerlöscher DIN EN 3, bis 12 kg Inhalt, vom Auftraggeber beigelegt!

Abmessungen

b 1090 x h 920 x t 220 mm

Fabrikat

FFE

Modell

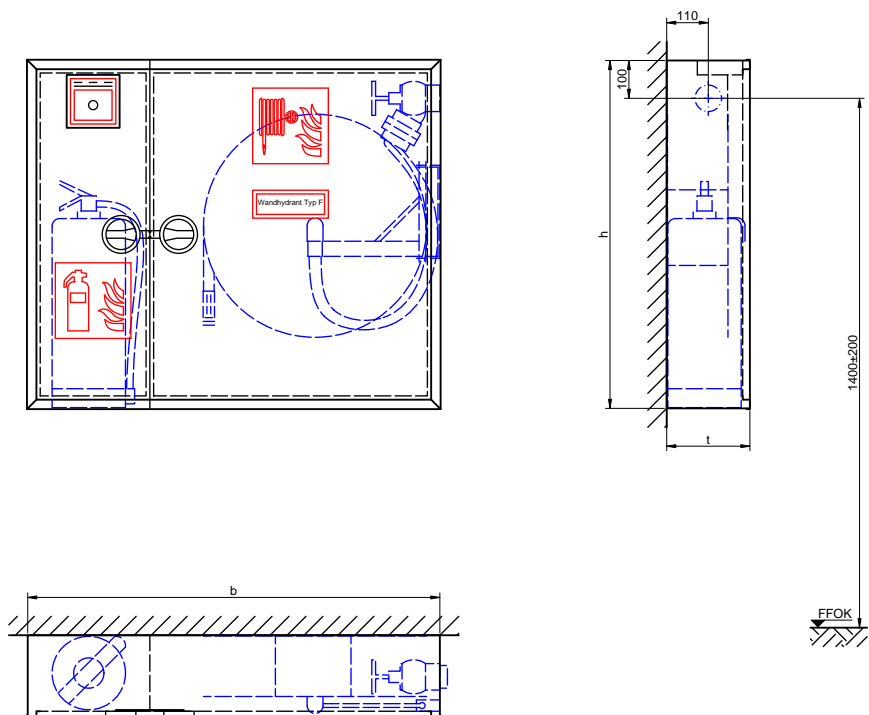
SK220-MF-F30

~ 7112 C

(Beim Bestellen bitte die Wasseranschlusseite bekanntgeben.)

Wandhydrant gemäß DIN 14461-1, Typ F mit Schlauchhaspel gemäß DIN EN 671-1, Aufputzschrank Bauart C mit formbeständigem Druckschlauch an Schlauchanschlussventil C zur Selbsthilfe oder zur Löschwasserversorgung der Feuerwehr.

Technische Änderungen vorbehalten. Maße in mm.
Abbildung 1:20.



Wandhydrant mit formstabilem Schlauch
zum Anschluss an Löschwasseranlage „nass“ oder „nass-trocken“

Wandhydrant gemäß DIN EN 671-1 bzw. DIN 14461-1

LEK220-F30

Unterputzschrank, mit Steg gesicherter Raum unten zum Einlegen eines Handfeuerlöschers

Schrank

- **Wanne:** Stahlblech verzinkt, allseits gekantet und geschweißt, vier Montagebohrungen 11 mm in der Rückwand, je 5 cm von den Rändern
- **Türrahmen:** Stahlsonderprofil verzinkt, verwindungsarm, mit dem Schrank verschweißt, gleichzeitig als Putzleiste gefertigt
- **Türe:** Stahlblech verzinkt, allseits gekantet, bündig im Rahmen liegend, angeschlagen mit Edelstahlscharnier, 180° öffnend
- **Türverschluss:** Multifunktionsdrehgriff
- **Korrosionsschutz:** Pulverbeschichtung rot RAL 3000

Ausstattung

- 1 Montageverschraubung gemäß DIN 14461-5 aus Messing, einerseits R 2" AG, andererseits bewegliche Mutter R 2" IG, Gewinde ISO 228-1
- 1 Schlauchanschlussventil gemäß DIN 14461-3 aus Messing, Eingang: R 2" AG, Abgang: aufgeschraubte C-Festkupplung aus Messing DIN 86204
- 1 Selbsthilfe-Schlauchhaspel gemäß EN 671-1; CE-gekennzeichnet; RAL 3001 pulverbeschichtet; stabiler Tragarm, 90° ausschwenkbar, 180° drehbar; Verbindungsschlauch zum Anschlussventil mit eingebundener Anschlusskupplung C gekrümmt; 30 Meter formstabiler Druckschlauch, auf die Schlauchtrommel gewickelt, beidseitig eingebunden; stufenlos verstellbares Strahlrohr
- 1 Hinweisschild „Löschschlauch“ 200 x 200 mm gemäß DIN EN ISO 7010 F002, Folie selbstklebend
- 1 Hinweisschild „Wandhydrant Typ F“ 210 x 74 mm, Folie selbstklebend
- 1 Hinweisschild „Feuerlöscher“ 200 x 200 mm gemäß DIN EN ISO 7010 F001, Folie selbstklebend
- 1 Hinweisschild „Bedienungsanleitung“, Folie selbstklebend
- 1 Feuerlöscher DIN EN 3, bis 12 kg Inhalt, vom Auftraggeber beigelegt!

Abmessungen

b 700 x h 1050 x t 220 mm

Nischenmaße

b 720 x h 1070 x t 230 mm

Fabrikat

FFE

Modell

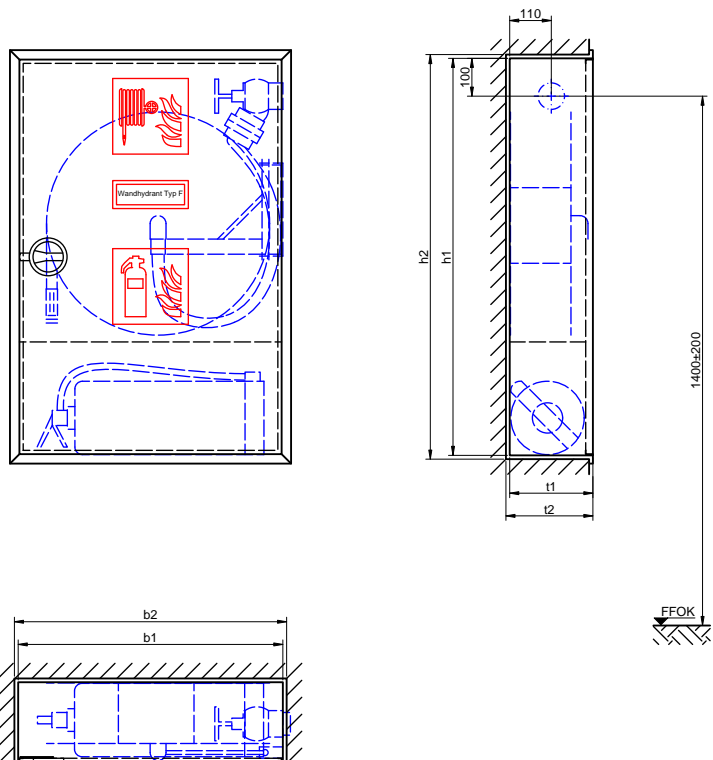
LEK220-F30

~ 7052 B

(Beim Bestellen bitte die Wasseranschlusseite bekanntgeben.)

Wandhydrant gemäß DIN 14461-1, Typ F mit Schlauchhaspel gemäß DIN EN 671-1, Unterputzschrank Bauart B mit formbeständigem Druckschlauch an Schlauchanschlussventil C zur Selbsthilfe oder zur Löschwasserversorgung der Feuerwehr.

Technische Änderungen vorbehalten. Maße in mm.
Abbildung 1:20.



Wandhydrant mit formstabilem Schlauch
zum Anschluss an Löschwasseranlage „nass“ oder „nass-trocken“

Wandhydrant gemäß DIN EN 671-1 bzw. DIN 14461-1

LK220-F30

Aufputzschrank, mit Steg gesicherter Raum unten zum Einlegen eines Handfeuerlöschers

Schrank

- **Wanne:** Stahlblech verzinkt, allseits gekantet und geschweißt, vier Montagebohrungen 11 mm in der Rückwand, je 5 cm von den Rändern
- **Türrahmen:** Stahlsonderprofil verzinkt, verwindungsarm, mit dem Schrank verschweißt
- **Türe:** Stahlblech verzinkt, allseits gekantet, bündig im Rahmen liegend, angeschlagen mit Edelstahlscharnier, 180° öffnend
- **Türverschluss:** Multifunktionsdrehgriff
- **Korrosionsschutz:** Pulverbeschichtung rot RAL 3000

Ausstattung

- 1 Montageverschraubung gemäß DIN 14461-5 aus Messing, einerseits R 2" AG, andererseits bewegliche Mutter R 2" IG, Gewinde ISO 228-1
- 1 Schlauchanschlussventil gemäß DIN 14461-3 aus Messing, Eingang: R 2" AG, Abgang: aufgeschraubte C-Festkupplung aus Messing DIN 86204
- 1 Selbsthilfe-Schlauchhaspel gemäß EN 671-1; CE-gekennzeichnet; RAL 3001 pulverbeschichtet; stabiler Tragarm, 90° ausschwenkbar, 180° drehbar; Verbindungsschlauch zum Anschlussventil mit eingebundener Anschlusskupplung C gekrümmt; 30 Meter formstabiler Druckschlauch, auf die Schlauchtrommel gewickelt, beidseitig eingebunden; stufenlos verstellbares Strahlrohr
- 1 Hinweisschild „Löschschlauch“ 200 x 200 mm gemäß DIN EN ISO 7010 F002, Folie selbstklebend
- 1 Hinweisschild „Wandhydrant Typ F“ 210 x 74 mm, Folie selbstklebend
- 1 Hinweisschild „Feuerlöscher“ 200 x 200 mm gemäß DIN EN ISO 7010 F001, Folie selbstklebend
- 1 Hinweisschild „Bedienungsanleitung“, Folie selbstklebend
- 1 Feuerlöscher DIN EN 3, bis 12 kg Inhalt, vom Auftraggeber beigelegt!

Abmessungen

b 740 x h 1090 x t 220 mm

Fabrikat

FFE

Modell

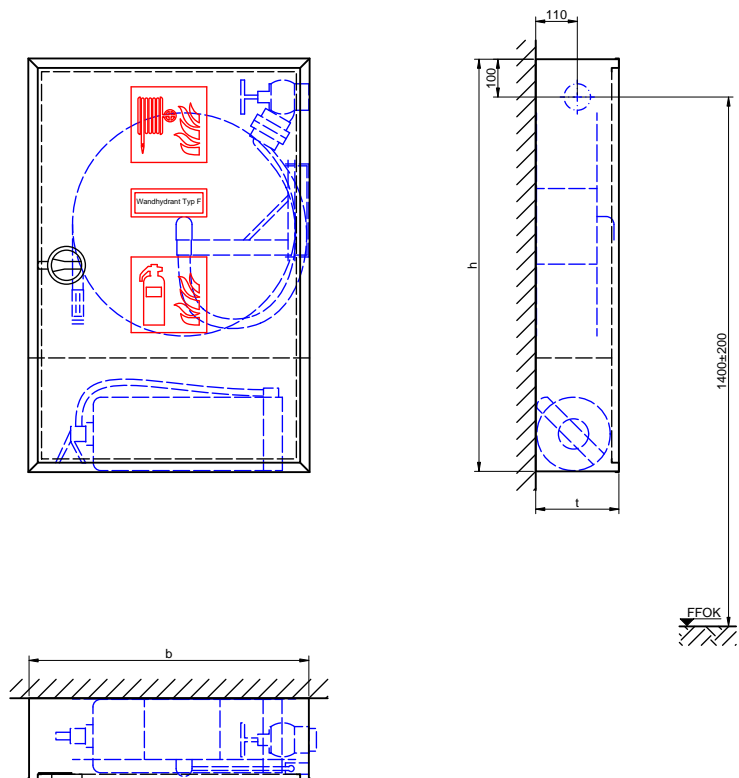
LK220-F30

~ 7052 C

(Beim Bestellen bitte die Wasseranschlusseite bekanntgeben.)

Wandhydrant gemäß DIN 14461-1, Typ F mit Schlauchhaspel gemäß DIN EN 671-1, Aufputzschrank Bauart C mit formbeständigem Druckschlauch an Schlauchanschlussventil C zur Selbsthilfe oder zur Löschwasserversorgung der Feuerwehr.

Technische Änderungen vorbehalten. Maße in mm. Abbildung 1:20.



Wandhydrant mit formstabilem Schlauch
zum Anschluss an Löschwasseranlage „nass“ oder „nass-trocken“

Wandhydrant gemäß DIN EN 671-1 bzw. DIN 14461-1

LEK220-MF-F30

Unterputzschrank, mit Steg gesicherter Raum unten zum Einlegen eines Handfeuerlöschers, Konsole und Türausschnitt für Handfeuermelder

Schrank

- **Wanne:** Stahlblech verzinkt, allseits gekantet und geschweißt, vier Montagebohrungen 11 mm in der Rückwand, je 5 cm von den Rändern
- **Türrahmen:** Stahlsonderprofil verzinkt, verwindungsarm, mit dem Schrank verschweißt, gleichzeitig als Putzleiste gefertigt
- **Türe:** Stahlblech verzinkt, allseits gekantet, bündig im Rahmen liegend, angeschlagen mit Edelstahlscharnier, 180° öffnend
- **Türverschluss:** Multifunktionsdrehgriff
- **Korrosionsschutz:** Pulverbeschichtung rot RAL 3000

Ausstattung

- 1 Montageverschraubung gemäß DIN 14461-5 aus Messing, einerseits R 2" AG, andererseits bewegliche Mutter R 2" IG, Gewinde ISO 228-1
- 1 Schlauchanschlussventil gemäß DIN 14461-3 aus Messing, Eingang: R 2" AG, Abgang: aufgeschraubte C-Festkupplung aus Messing DIN 86204
- 1 Selbsthilfe-Schlauchhaspel gemäß EN 671-1; CE-gekennzeichnet; RAL 3001 pulverbeschichtet; stabiler Tragarm, 90° ausschwenkbar, 180° drehbar; Verbindungsschlauch zum Anschlussventil mit eingebundener Anschlusskupplung C gekrümmt; 30 Meter formstabiler Druckschlauch, auf die Schlauchtrommel gewickelt, beidseitig eingebunden; stufenlos verstellbares Strahlrohr
- 1 Hinweisschild „Löschschlauch“ 200 x 200 mm gemäß DIN EN ISO 7010 F002, Folie selbstklebend
- 1 Hinweisschild „Wandhydrant Typ F“ 210 x 74 mm, Folie selbstklebend
- 1 Hinweisschild „Feuerlöscher“ 200 x 200 mm gemäß DIN EN ISO 7010 F001, Folie selbstklebend
- 1 Hinweisschild „Bedienungsanleitung“, Folie selbstklebend
- 1 Feuerlöscher DIN EN 3, bis 12 kg Inhalt, vom Auftraggeber beige stellt!

Abmessungen

b 700 x h 1200 x t 220 mm

Nischenmaße

b 720 x h 1220 x t 230 mm

Fabrikat

FFE

Modell

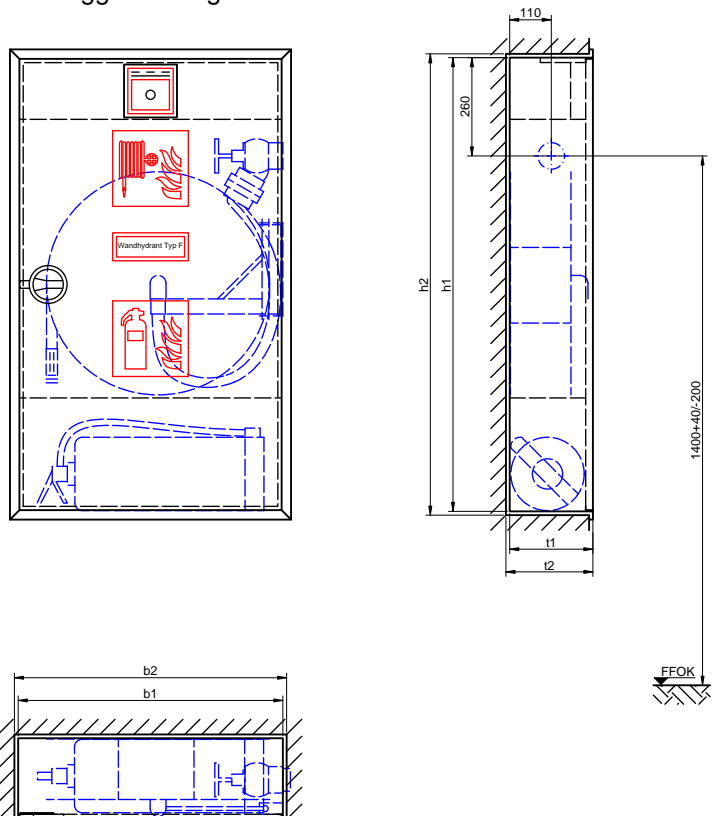
LEK220-MF-F30

~ 7152 B

(Beim Bestellen bitte die Wasseranschlusseite bekanntgeben.)

Wandhydrant gemäß DIN 14461-1, Typ F mit Schlauchhaspel gemäß DIN EN 671-1, Unterputzschrank Bauart B mit formbeständigem Druckschlauch an Schlauchanschlussventil C zur Selbsthilfe oder zur Löschwasserversorgung der Feuerwehr.

Technische Änderungen vorbehalten. Maße in mm.
Abbildung 1:20.



Wandhydrant mit formstabilem Schlauch
zum Anschluss an Löschwasseranlage „nass“ oder „nass-trocken“

Wandhydrant gemäß DIN EN 671-1 bzw. DIN 14461-1

LK220-MF-F30

Aufputzschrank, mit Steg gesicherter Raum unten zum Einlegen eines Handfeuerlöschers, Konsole und Türausschnitt für Handfeuermelder

Schrank

- **Wanne:** Stahlblech verzinkt, allseits gekantet und geschweißt, vier Montagebohrungen 11 mm in der Rückwand, je 5 cm von den Rändern
- **Türrahmen:** Stahlsonderprofil verzinkt, verwindungsarm, mit dem Schrank verschweißt
- **Türe:** Stahlblech verzinkt, allseits gekantet, bündig im Rahmen liegend, angeschlagen mit Edelstahlscharnier, 180° öffnend
- **Türverschluss:** Multifunktionsdrehgriff
- **Korrosionsschutz:** Pulverbeschichtung rot RAL 3000

Ausstattung

- 1 Montageverschraubung gemäß DIN 14461-5 aus Messing, einerseits R 2" AG, andererseits bewegliche Mutter R 2" IG, Gewinde ISO 228-1
- 1 Schlauchanschlussventil gemäß DIN 14461-3 aus Messing, Eingang: R 2" AG, Abgang: aufgeschraubte C-Festkupplung aus Messing DIN 86204
- 1 Selbsthilfe-Schlauchhaspel gemäß EN 671-1; CE-gekennzeichnet; RAL 3001 pulverbeschichtet; stabiler Tragarm, 90° ausschwenkbar, 180° drehbar; Verbindungsschlauch zum Anschlussventil mit eingebundener Anschlusskupplung C gekrümmt; 30 Meter formstabiler Druckschlauch, auf die Schlauchtrommel gewickelt, beidseitig eingebunden; stufenlos verstellbares Strahlrohr
- 1 Hinweisschild „Löschschlauch“ 200 x 200 mm gemäß DIN EN ISO 7010 F002, Folie selbstklebend
- 1 Hinweisschild „Wandhydrant Typ F“ 210 x 74 mm, Folie selbstklebend
- 1 Hinweisschild „Feuerlöscher“ 200 x 200 mm gemäß DIN EN ISO 7010 F001, Folie selbstklebend
- 1 Hinweisschild „Bedienungsanleitung“, Folie selbstklebend
- 1 Feuerlöscher DIN EN 3, bis 12 kg Inhalt, vom Auftraggeber beige stellt!

Abmessungen

b 740 x h 1240 x t 220 mm

Fabrikat

FFE

Modell

LK220-MF-F30

~ 7152 C

(Beim Bestellen bitte die Wasseranschlusseite bekanntgeben.)

Wandhydrant gemäß DIN 14461-1, Typ F mit Schlauchhaspel gemäß DIN EN 671-1, Aufputzschrank Bauart C mit formbeständigem Druckschlauch an Schlauchanschlussventil C zur Selbsthilfe oder zur Löschwasserversorgung der Feuerwehr.

Technische Änderungen vorbehalten. Maße in mm. Abbildung 1:20.

